

おうちで
かんたん！


おやさいスタンプアート！

桃野先生より

おうちで簡単にできる、楽しい図工を紹介するよ。先生からは「野菜をスタンプにして絵を描く」ことをおすすめします。おうちにある野菜、スタンプになりそうなものはあるかな？

～今回用意した道具～


・トウモロコシの切れ端・はがき・絵の具・新聞紙・パレット




1：今回は、はがきに描いてみるよ。
(どんな紙でも大丈夫だよ)



2：スタンプにする野菜を用意するよ。
(葉物よりも堅い野菜がおすすめだよ)



3：野菜に絵の具をつけて、スタンプしてみよう！(新聞紙をしいてね)



4：転がしたり向きを変えたりすると、
いろんな模様ができて楽しいよ。



5：色を変えたら松の絵が完成したよ。
スタンプをぼんぼん押して、偶然できる模様を楽しむのもいいね。



6：～おまけ～
習字が好きな人は、字を書いておて紙にするのもいいね。

上手に描こうとしなくても大丈夫！楽しんでやるのが一番大事だよ。明るい色をつかうと、心も明るくなるから、おうちでもぜひやってみてね！

