




# ☆字形トレーニング①

内川先生より

「きれいに見える字」を書くには、コツがあります。これから、数回にわたって、そのコツを紹介していきます。すべての基本は、一年生の書写です。

○の「一」は「い」と「め」

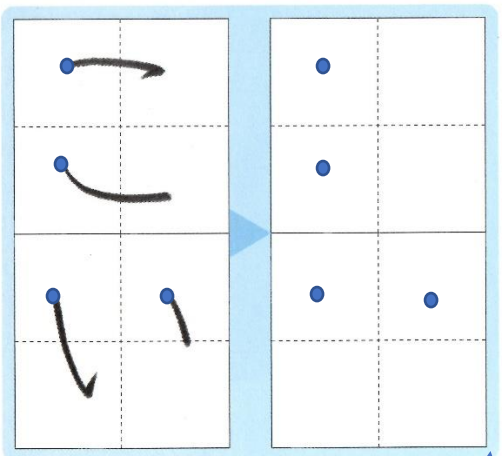
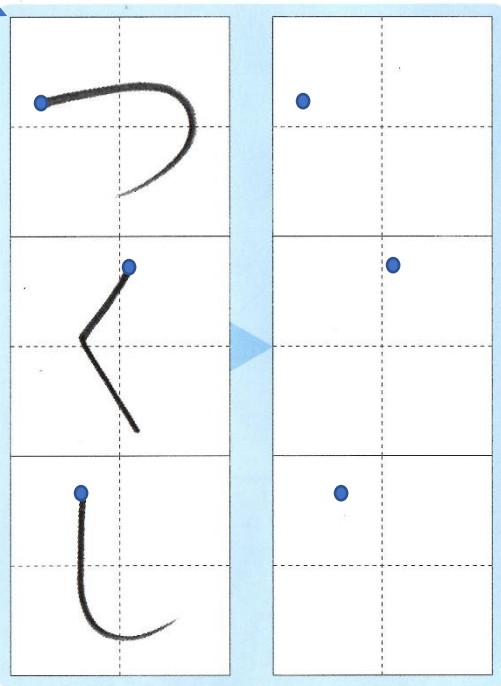
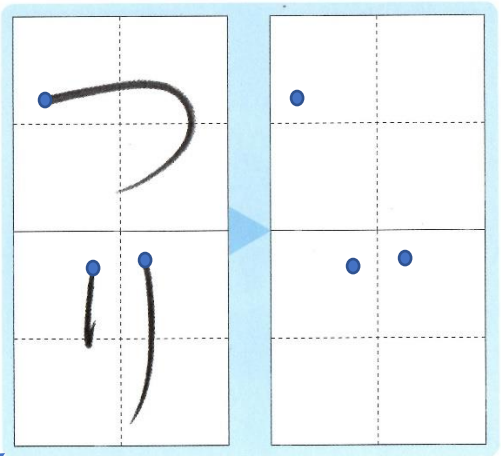


○字形を整えるには、

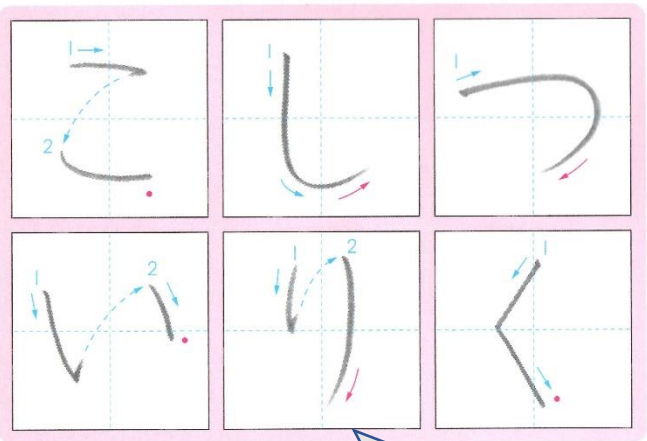
「一」「は」「い」「と」「め」を

意識するべし

※はらいは、線の先をとがらせるようにしましょう。



左側の手本を見て、四つの小さい部屋を意識して書こう。



よく見てなぞろう。